

# ESPALIER HORIZONTAL DOUBLE

REF : 616 126 NM

Conforme FD S 52-903  
& NF EN 16630

Rondino®



## MATÉRIAUX

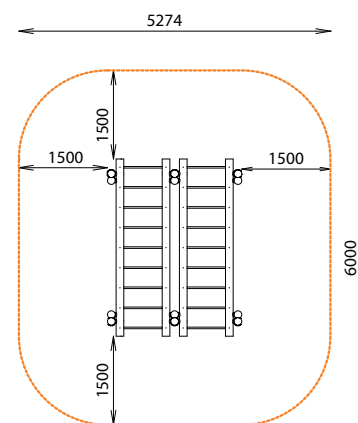
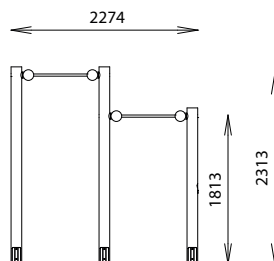
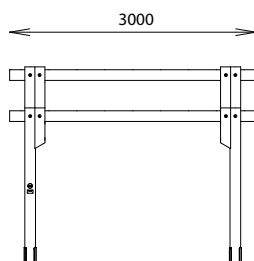
Pin classe 4  
Echelles inox  
Visserie et boulonnerie inox  
Pieds de scellement galvanisés  
à chaud et thermolaqués

## INSTALLATION

Fixation par pieds à sceller  
Surface utile : 6000 x 5274 mm  
Espace d'évolution : 29,71 m<sup>2</sup>  
H.C.L. : 1313 mm  
Poids : 315 kg

## Signalisation (option)

Panneau silhouette et support  
Voir fiche panneau gravé



**Rondino®**

rue de l'industrie  
Z.I. du Champ de Mars  
42600 SAVIGNEUX

☎ 04 77 96 29 81

✉ info@rondino.fr

www.rondino.fr



MAJ : 12/03/2019